


Erneuerung bzw. Austausch der App zu Milos WiFi Komponeten

Der Hersteller der Milos WiFi Komponeten für folgende Art.Nrn.
22483, 22484, 23272, 23273, 23274, 23275, 23614

hat sich entschieden seine eigene Applikation "WUYUNELEK" mit sofortiger Wirkung nicht weiter zu entwickeln. Die App wurde als Parallelentwicklung zu der eigenen App des WiFi-Chiphersteller geführt. Um eine zukünftige Doppelentwicklung zu vermeiden somit die immer wichtiger werdenden Sicherheits & Updateintervalle zu gewährleisten, wird ab jetzt, empfohlen die App des Chipherstellers, der Firma TUYA zu verwenden.

App-Store Apple



Play-Store Google



Art.-Nr. 22483

MILOS WiFi AP Funk-Steckdose Android/iOS/Alexa/Google kompatibel

Mit dieser Wifi Funksteckdose können Sie mit Ihrem Handy Verbraucher aller Art bequem per App von Ihrem Smartphone aus schalten.

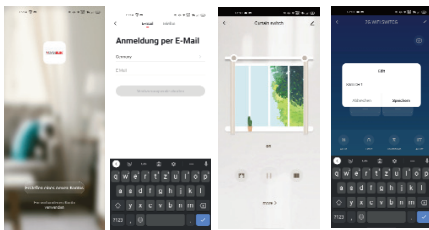
Technische Details:

- App für Android und IOS vorhanden
- Verknüpfbar mit Amazon Echo und Google Home
- Funktionen in der App: An/Aus, Countdown, Zeitprogrammierung
- 230V/10A, für Verbraucher bis 2000W
- Ø 50mm, L 45mm (außerhalb der Steckdose)
- Betrieb nur einzeln erlaubt - nicht ineinanderstecken!



2,4GHz

einfache Bedienung per App



perfekte Integration in Schalterserie „Milos“

- kostenlose App für Android und IOS
- kinderleichte Bedienung
- Countdown & Timer Funktion
- Familienverwaltung
- Aufgaben & Funktionssteuerung
- Ereignissteuerung

Anwendungsbeispiele für DELPHI SMART SWITCH



Zum Betrieb dieses Systems wird ein Smartphone/Tablet mit aktuellem Betriebssystem (iOS > 11.0x oder Android > 9.0) benötigt. Ebenso ein einwandfrei funktionierendes WLAN Netz mit 2,4GHz. Aufgrund des großen Funktionsumfangs der App können wir hier leider nur auf die grundlegende Funktions, bzw. das Anmelden einer Komponente eingehen. **Das Smartphone muss zur Anmeldung zwingend im 2,4GHz WLAN angemeldet sein**. Laden Sie die App „WUYUNELEK“ oder TUYA SMART aus dem Playstore (Android) oder AppStore (IOS).



Sicherheits-Hinweise und wichtige Informationen!

Um die Sicherheit zu jeder Zeit zu gewährleisten, und das volle Leistungsspektrum des Gerätes zu nutzen, lesen Sie sich bitte die Sicherheitshinweise sorgfältig und in Ruhe durch!

Das Produkt darf technisch sowie mechanisch nicht verändert werden, andernfalls erlöschen mit sofortiger Wirkung die Betriebserlaubnis und Konformität! Das Typenschild / Aufdruck darf auf keinen Fall entfernt werden! Prüfen Sie das Produkt vor jedem Einsatz auf Beschädigungen. Sollten Beschädigungen am Produkt zu sehen sein, muss dieses vom Fachbetrieb überprüft, repariert oder ausgetauscht werden und den gültigen Richtlinien nach entsorgt werden (Fusszeile Seite 1). Keinesfalls darf ein beschädigtes oder defektes Produkt weiter in Betrieb genommen werden!

Bitte unbedingt das gesamte Verpackungsmaterial und Zubehör, vor allem Kleinteile z.B. Schrauben sowie Folien vor Kindern und Tieren sichern. Erstickungsgefahr! Der Hersteller übernimmt bei Nichtbeachtung der Anleitung oder unsachgemäßer Benutzung, Zweckentfremdung oder vorgenommenen Änderungen am Produkt, keinerlei Haftung für Sach- oder Personenschäden.


Dieses Produkt darf niemals im Zugriffsbereich von Kindern oder Tieren betrieben, aufbewahrt, abgelegt oder gelagert werden. Bewahren Sie diese Anleitung gut auf. Bei Weitergabe dieses Produktes muss die Anleitung sowie die Verpackung mitgegeben werden. Danke!

Druckfehler oder Änderungen an Verpackung, an dem Produkt, oder in der Anleitung behalten wir uns vor.

Elektronische Produkte, die mit der durchgestrichenen Abfalltonne gekennzeichnet sind gehören nicht in den Hausmüll! Diese Produkte können Sie kostenlos an Sammelstellen der Kommunen abgeben, erkundigen Sie sich hier bei Ihrer Gemeindeverwaltung, dem zuständigen Rathaus oder einem lokalem bzw. städtischem Abfallentsorgungsbetrieb. Vielen Dank. Altbatterien dürfen nicht in den Hausmüll. Verbraucher sind gesetzlich verpflichtet, Batterien zu einer geeigneten Sammelstelle bei Handel oder Kommune zu bringen. Altbatterien enthalten möglicherweise Schadstoffe oder Schwermetalle, die Umwelt und Gesundheit schaden können. Die Zeichen unter der Kennzeichnung (Mülltonne) stehen für: Pb: Batterie enthält Blei, Cd: Batterie enthält Cadmium Hg: Batterie enthält Quecksilber. Die Umwelt und ChiliTec sagen Dankeschön.

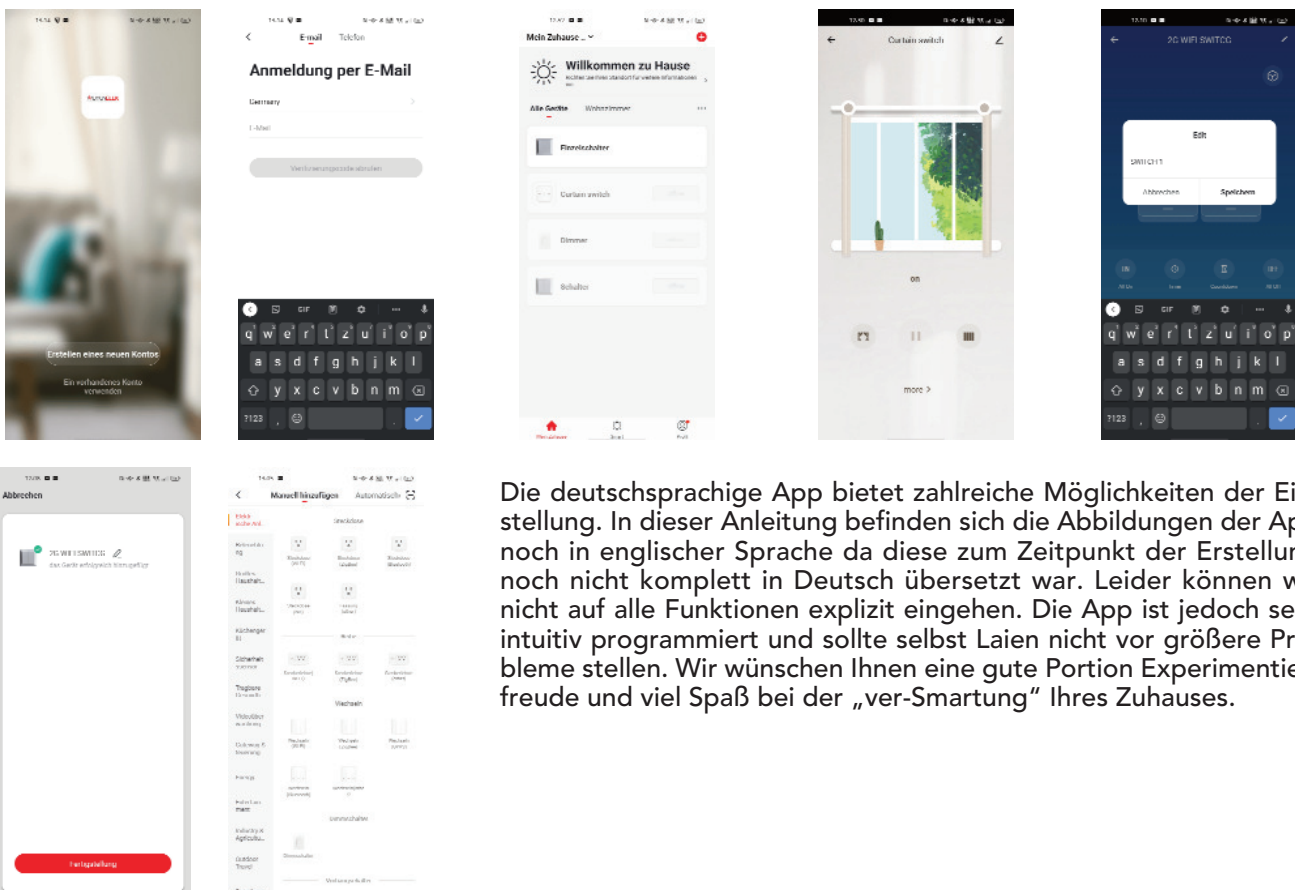
Zum Betrieb dieses Systems wird ein Smartphone/Tablet mit aktuellem Betriebssystem und ein einwandfrei funktionierendes WLAN Netz im 2,4GHz Bereich benötigt. Aufgrund des großen Funktionsumfangs der App können wir hier leider nur auf die grundlegende Funktions-, bzw. das Anmelden einer Komponente eingehen. **Das Smartphone muss zur Anmeldung zwingend im 2,4GHz WLAN angemeldet sein.** Laden Sie die App „WUYUELEK“ oder TUYA SMART aus dem Playstore (Android) oder AppStore (IOS). Sollte sich ihr Smartphone in einem kombinierten WLAN (gleiche SSID für 5GHz+2,4GHz) einloggen, ist keine Komponentenanmeldung möglich. Das 5GHz Netz muss dann am Router temporär, solange Sie 2,4GHz Komponenten anlernen möchten, deaktiviert werden.

1. Laden Sie die App (siehe Seite 1) auf Ihr Smartphone / Tablet und installieren Sie diese.
2. Erstellen Sie sich, gemäß den App-Vorgaben, einen Benutzeraccount mit User & Passwort.
3. Verbinden Sie Ihr Smartphone / Tablet mit dem gewünschten 2,4GHz WLAN Netz
4. Klicken Sie oben rechts auf das + Symbol zum Hinzufügen einer Komponente.
5. Wählen Sie für dieses Produkt „Steckose WiFi“.
6. Schalten Sie den Strom für den Empfänger/Schalter ein.
7. Schalten Sie den Empfänger/Schalter ggf. mit kurzem Druck auf den Taster ein.
8. Der Anlernmodus sollte werksseitig aktiviert sein. Ist dies nicht der Fall, halten Sie den Taster > 5 Sekunden gedrückt um den Anlernmodus zu aktivieren. Der Anlernmodus ist aktiviert wenn die blaue LED schnell blinkt (ca. 2x pro Sek.)
9. Drücken Sie Bestätigung in der App (Confirm) wenn die LED blinkt und geben Sie Ihr WLAN Passwort ein ..drücken Sie abermals Bestätigung in der App (Confirm).



Achtung: Blinkt die blaue LED langsam, ist der Anmeldevorgang fertig oder gescheitert. Gründe könnten ein „Vertipper“ beim WLAN Kennwort, Router Beschränkungen, schlechte WLAN Verbindung oder das erwähnte „5GHz Problem“ sein.

10. Nach korrekter Anmeldung können Sie diverse Einstellungen in der App vornehmen. Testen Sie sich durch ;-)
11. Ein Reset (Werkseinstellung) bzw. das Abmelden aus der App wird wie in Punkt 8. erledigt (Anlernmodus=Reset)



Die deutschsprachige App bietet zahlreiche Möglichkeiten der Einstellung. In dieser Anleitung befinden sich die Abbildungen der App noch in englischer Sprache da diese zum Zeitpunkt der Erstellung noch nicht komplett in Deutsch übersetzt war. Leider können wir nicht auf alle Funktionen explizit eingehen. Die App ist jedoch sehr intuitiv programmiert und sollte selbst Laien nicht vor größere Probleme stellen. Wir wünschen Ihnen eine gute Portion Experimentierfreude und viel Spaß bei der „ver-Smartung“ Ihres Zuhauses.

Art.-Nr. 22483

MILOS WiFi AP Funk-Steckdose Andoid/iOS/Alexa/Google kompatibel

Mit dieser Wifi Funksteckdose können Sie mit Ihrem Handy Verbraucher aller Art bequem per App von Ihrem Smartphone aus schalten.

Technische Details:

- App für Android und IOS vorhanden
- Verknüpfbar mit Amazon Echo und Google Home
- Funktionen in der App: An/Aus, Countdown, Zeitprogrammierung
- 230V/10A, für Verbraucher bis 2000W
- Ø 50mm, L 45mm (außerhalb der Steckdose)
- Betrieb nur einzeln erlaubt - nicht ineinanderstecken!


2,4GHz

Das Produkt darf technisch sowie mechanisch nicht verändert werden, andernfalls erlischt mit sofortiger Wirkung die Betriebserlaubnis und die Konformität!! Typenschild oder Aufdruck dürfen auf keinen Fall entfernt werden! Prüfen Sie das Produkt vor jedem Einsatz auf mögliche Beschädigungen. Wir übernehmen für Nichtbeachtung der Anleitung oder unsachgemäßer Benutzung, Zweckentfremdung oder nicht bestimmungsgemäßer Verwendung keinerlei Haftung für Sach- oder Personenschäden.

Konformitätserklärung (EG Declaration of Conformity)

Firma / Marke / EAN / Art.Nr. / Art. Bezeichnung / Herstellerbezeichnung (Typ)

ChiliTec GmbH, Bäckerberg 12, 38165 Lehre-Essenrode, Deutschland

EAN: 4250416325211 / Art.Nr. 22483 / Bezeichnung: MILOS WiFi AP Funk-Steckdose / W31-W311

Produktbezeichnung / Zeitpunkt bzw. Datum der Erstinverkehrbringung:

MILOS WiFi AP Funk-Steckdose / Oktober 2022

Das Produktset wurde nach folgenden Standards / Richtlinien geprüft:

DIN VDE 0620-2-1:2016+A1:2017

EN 61058-1-1:2016

EN 61058-1-:2018

EN 62311:2008

EN 301 489-1 V2.2.3(2019-11)

EN 301 489-3 V2.1.1(2019-03)

ETSI EN301 489-17 v 3.1.1 (2017-02)

ETSI EN300 328 v 2.1.1 (2016-11)

EN 300 220-1 V3.1.1 (2017-02)

EN 300 220-2 V3.2.1 (2018-06)

IEC 62321-1:2013

IEC 62321-2:2013+A1:2017

IEC 62321-4:2013+A1:2017

IEC 62321-5:2013

IEC 62321-7-1:2015

IEC 62321-7-2:2017

IEC 62321-6:2015

Hiermit erklären wir, basierend auf Angaben der produzierenden Fabrik dass das aufgeführte Produkt die Bedingungen, erforderlichen technischen Voraussetzungen und Anforderungen bezüglich elektrischer Sicherheit erfüllt. Des weiteren werden die Richtlinien des Rates zur Angleichung der Rechtsvorschriften der EU-Mitgliedstaaten über die elektromagnetische Verträglichkeit (2014/30/EU) und Low Voltage Directive (2014/35/EU) sowie ROHS (2011/65/EG), Radio Equipment Directive (2014/53/EU) und Ökodesign (1275/2008/EC-801/2013 EU) erfüllt. Die Berechtigung zum Tragen des CE Zeichens wird durch die Konformität zu den EMC/LVD/ROHS/RED/ErP Directiven erfüllt.

Lehre, 28.06.2022

Ort und Datum

Tobias Meyer

Technical Manager



Elektronische Geräte, die mit der durchgestrichenen Abfalltonne gekennzeichnet sind gehören nicht in den Hausmüll!!! Diese Geräte können Sie kostenlos an Sammelstellen der Kommunen abgeben, erkundigen Sie sich hier bei Ihrer Gemeindeverwaltung, dem zuständigen Rathaus oder einem lokalem bzw. städtischem Abfallentsorgungsbetrieb. Vielen Dank.