

Art.-Nr. 23976 & 23977

LED Solar Wandleuchte "SWL 119 mit PIR Bewegungsmelder, IP44"

Produktbeschreibung:

Ausgesprochen stylische Solar Wandleuchte mit PIR-Bewegungsmelder in matt anthraziter Farbgebung. Dank IP 44 kann man diese Außenleuchte in fast jedem Outdoorbereich einsetzen und so die Fassade oder die Terrasse beleuchten. Der nach unten gerichtete Lichtstrahl ist blendfrei und so entsteht ein schöner Lichteffect. Der integrierte Bewegungsmelder spricht bei Dunkelheit in einem Winkel von 90° Grad und einer Entfernung ab 5m an, nach ca. 45sec schaltet sich die Leuchte selbsttätig aus.

Technische Details:

- Lichtquelle: 2 Stück 5730SMD LED
- Material: Edelstahl, Kunststoff
- Maße: 120mm x 92mm x 128mm
- Solarbatterie: 3,7V 600mAh Li-Ion
- Solarpanel: 5V 120mA
- 8h Ladezeit für bis zu 120x Ein/Ausschalten
- Lichtstärke: 50lm Downlight, 5lm Zierstreifen
- IP44 & witterungsresistent



Art.-Nr. 23977

Art.-Nr. 23976

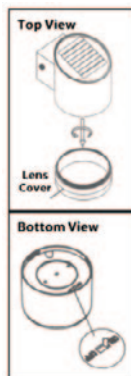
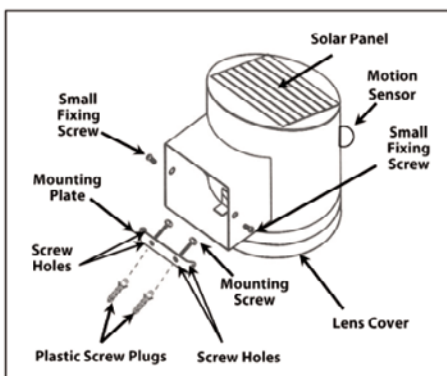


Sicherheits-Hinweise und wichtige Informationen!

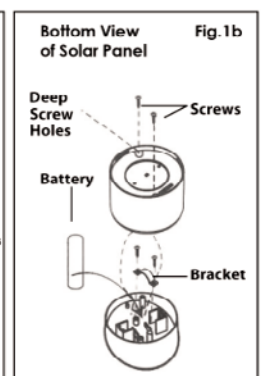
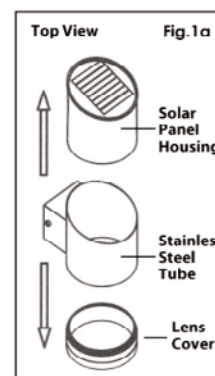
Um die Sicherheit zu jeder Zeit zu gewährleisten, und das volle Leistungsspektrum des Gerätes zu nutzen, lesen Sie sich bitte die Sicherheitshinweise sorgfältig und in Ruhe durch !

Das Produkt darf technisch sowie mechanisch nicht verändert werden, andernfalls erlöschen mit sofortiger Wirkung die Betriebserlaubnis und Konformität! Das Typenschild / Aufdruck darf auf keinen Fall entfernt werden! Prüfen Sie das Produkt vor jedem Einsatz auf Beschädigungen. Sollten Beschädigungen am Produkt zu sehen sein, muss dieses vom Fachbetrieb überprüft, repariert oder ausgetauscht werden und den gültigen Richtlinien nach entsorgt werden (Fusszeile Seite 1). Keinesfalls darf ein beschädigtes oder defektes Produkt weiter in Betrieb genommen werden! Bitte unbedingt das gesamte Verpackungsmaterial und Zubehör, vor allem Kleinteile z.B. Schrauben sowie Folien vor Kindern und Tieren sichern. Erstickungsgefahr! Der Hersteller übernimmt bei Nichtbeachtung der Anleitung oder unsachgemäßer Benutzung, Zweckentfremdung oder vorgenommenen Änderungen am Produkt keinerlei Haftung für Sach- oder Personenschäden. Dieses Produkt darf niemals im Zugriffsbereich von Kindern oder Tieren betrieben, aufbewahrt, abgelegt oder gelagert werden. Bewahren Sie diese Anleitung gut auf. Bei Weitergabe dieses Produktes muss die Anleitung sowie die Verpackung mitgegeben werden. Danke! Druckfehler oder Änderungen an Verpackung, an dem Produkt, oder in der Anleitung behalten wir uns vor.

Bedien - und Installationshinweise



Vor der Erstnutzung 48 Stunden in die Sonne legen, bzw. aufladen. Hierzu bitte den internen Schalter ON /OFF Schalter (Bottom View links) auf ON stellen. Bild 1b zeigt die Akku Entnahme bzw. den Wechsel. Bild links zeigt die Befestigung und die Erläuterung der Komponenten.



Elektronische Produkte, die mit der durchgestrichenen Abfalltonne gekennzeichnet sind gehören nicht in den Hausmüll! Diese Produkte können Sie kostenlos an Sammelstellen der Kommunen abgeben, erkundigen Sie sich hier bei Ihrer Gemeindeverwaltung, dem zuständigen Rathaus oder einem lokalem bzw. städtischem Abfallentsorgungsbetrieb. Vielen Dank. Altbatterien dürfen nicht in den Hausmüll. Verbraucher sind gesetzlich verpflichtet, Batterien zu einer geeigneten Sammelstelle bei Handel oder Kommune zu bringen. Altbatterien enthalten möglicherweise Schadstoffe oder Schwermetalle, die Umwelt und Gesundheit schaden können. Die Zeichen unter der Kennzeichnung (Mülltonne) stehen für: Pb: Batterie enthält Blei, Cd: Batterie enthält Cadmium Hg: Batterie enthält Quecksilber. Die Umwelt und ChiliTec sagen Dankeschön.